

01 产品介绍



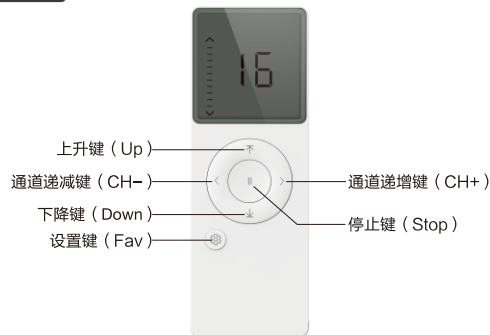
JCHR35W1C
手持十六通道液晶发射器



JCHR35W2C
墙面十六通道液晶发射器

02 按键说明

a.发射器正面



JCHR35W1C
手持十六通道液晶发射器

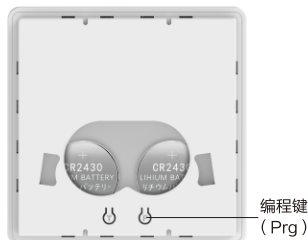


JCHR35W2C
墙面十六通道液晶发射器

b.发射器反面



JCHR35W1C
手持十六通道液晶发射器



JCHR35W2C
墙面十六通道液晶发射器

03 参数说明

电气性能	标准	
电池类型	手持: CR2450*3V*1颗	墙面: CR2430*3V*2颗
工作温度	-10℃~50℃	
无线频率	433.92M±100KHz	
发射距离	室内大于30m	

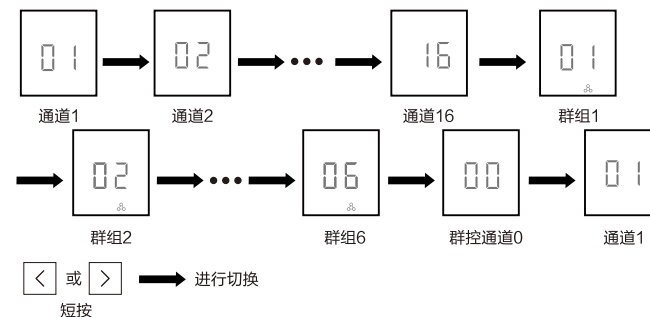
04 注意事项!



- 1.发射器勿受潮, 勿撞击, 以免影响寿命
- 2.在使用过程中, 当发现遥控距离明显变近或者不太灵敏时, 请检查是否需要更换电池。
- 3.当电池电压过低的时候, 液晶显示屏会有低电压提示, 提示更换电池
- 4.请根据当地垃圾分类回收政策, 妥善处理废旧电池

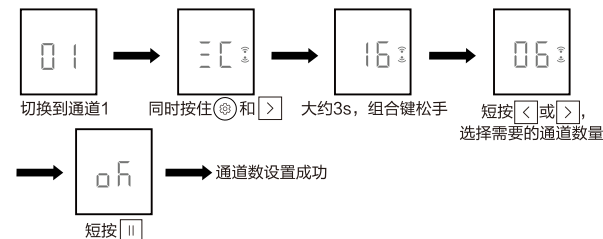
05 操作说明

a.通道和群组切换



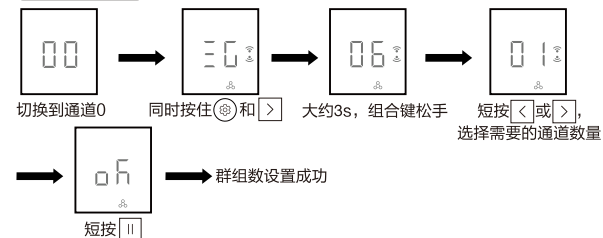
注: 通道0是代表所有通道的群控, 群组代表群组里的组合通道的群控, 群组里的具体通道可以设置。

b.设置通道数量



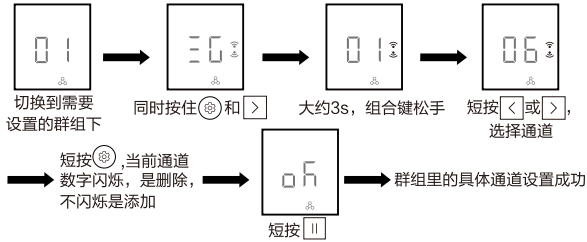
注: 设置通道数量是在通道1-6下设置的, 最大通道数为6, 最小为1。

c.设置群组数量



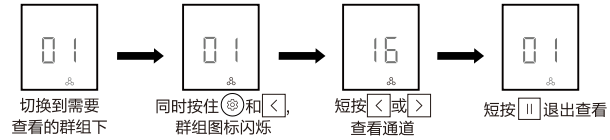
注: 设置群组数量是在通道0下设置的, 最大群组数量为6, 最小为0。

d. 设置群组里的具体通道



注：设置群组里的具体通道是在群组1-6下设置的。

e. 查看群组里的具体通道



注：该群组下无具体通道的时候液晶显示“EC”。

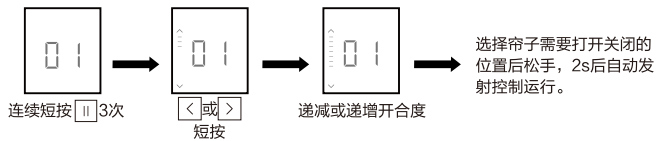
f. 童锁功能（禁止双键发码）



② 重复操作，开放双键发码功能

注：在禁止双键发码的时候，该发射器无法设置电机行程等需要双键同时按的功能操作。

g. 帘子齐平功能（设置开合度）



注：当前通道下的所有帘子都会运行到相应的开合度位置处，实现了多个帘子齐平的功能。

h. 其他操作详见电机说明书

JCHR35W1C/2C 十六通道液晶发射器说明书

总部：新昌

📍 ADD：浙江省新昌县省级高新技术产业园区菜盛路2号

✉ EMAIL：jc35@jiecang.com

☎ TEL：+86-575-86297980

📠 FAX：+86-575-86297960